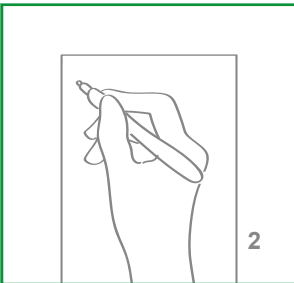


Прививка от коронавируса в центре вакцинации — от записи до второй прививки



1. Запись на прививку

С 8 февраля 2021 года 53 центра вакцинации Северного Рейна-Вестфалии начнут делать прививки от коронавируса. Сделать прививку можно исключительно по предварительной записи. Для регистрации, которая начнется 25 января 2021 года, рекомендуем воспользоваться сайтом www.116117.de. Если вас будет регистрировать кто-то из членов семьи, обязательно убедитесь, что вас не зарегистрировали дважды. Также вы можете воспользоваться бесплатными телефонами **0800 116 117-01** (Рейнская область) или **0800 116 117-02** (Вестфалия). Они тоже будут работать с 25 января 2021 года, **ежедневно, с 8:00 до 22:00 часов**. К сожалению, из-за большого количества звонков не исключено продолжительное время ожидания ответа оператора.



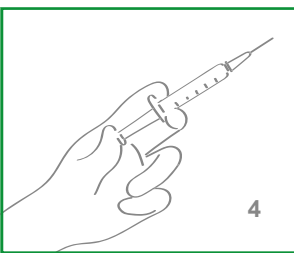
2. Регистрация в центре вакцинации

Местонахождение центров вакцинации определяют округа и свободные города; они выберут его таким образом, чтобы вам было удобно добраться автобусом, поездом или автомобилем. Первый шаг после прибытия в центр — регистрация. Она предполагает регистрацию ваших персональных данных и проверку вашего разрешения на прививку. Для регистрации вам нужно иметь при себе **удостоверение личности**, электронную **карточку медицинского страхования**, **подтверждение записи на прививку** и **паспорт прививок** (при наличии). Непременно наденьте обычную маску или фильтрующую защитную маску FFP2.



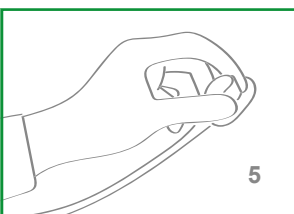
3. Информирование

После регистрации вы пройдёте в зону ожидания, где сможете получить более подробную информацию о прививке от коронавируса. Также вам здесь выдадут памятку и формуляр информированного согласия, если вы их не получили по почте. Пожалуйста, внимательно прочитайте эти документы и заполните их. При желании вы сможете также получить консультацию врача.



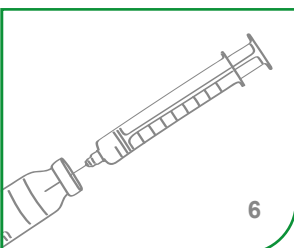
4. Прививка

Для прививки вас пригласят в отдельную зону; прививки делают специально подготовленные медицинские работники. Вакцину вы получите в форме инъекции, её вам сделают в предплечье, куда обычно делают прививку от гриппа. Для вакцинации достаточно совсем небольшого количества вакцины. После вакцинации место инъекции закроют пластырем. В паспорте прививок или свидетельстве о прививке будет сделана специальная отметка со всей необходимой информацией.



5. Последующее наблюдение

После вакцинации вас попросят оставаться под медицинским наблюдением примерно 30 минут, для этого вас проводят в отдельную зону ожидания. Это необходимо, чтобы быстро отреагировать на появление аллергической реакции, которая возможна в крайне редких случаях, или на ухудшение вашего самочувствия. Как правило, не бывает никаких осложнений; после окончания времени наблюдения вы сможете отправиться домой.



6. Вторая прививка

Для максимальной эффективности вакцинации от коронавируса необходимо сделать вторую прививку. Поэтому при записи на первую прививку вам сразу назначат две даты с промежутком примерно в три недели. Вторую прививку вам тоже сделают в центре вакцинации, процедура будет такая же, как при первой прививке. Пожалуйста, имейте при себе: удостоверение личности, электронную карточку медицинского страхования, паспорт прививок, подтверждение записи на прививку, а также свидетельство, полученное после первой прививки.