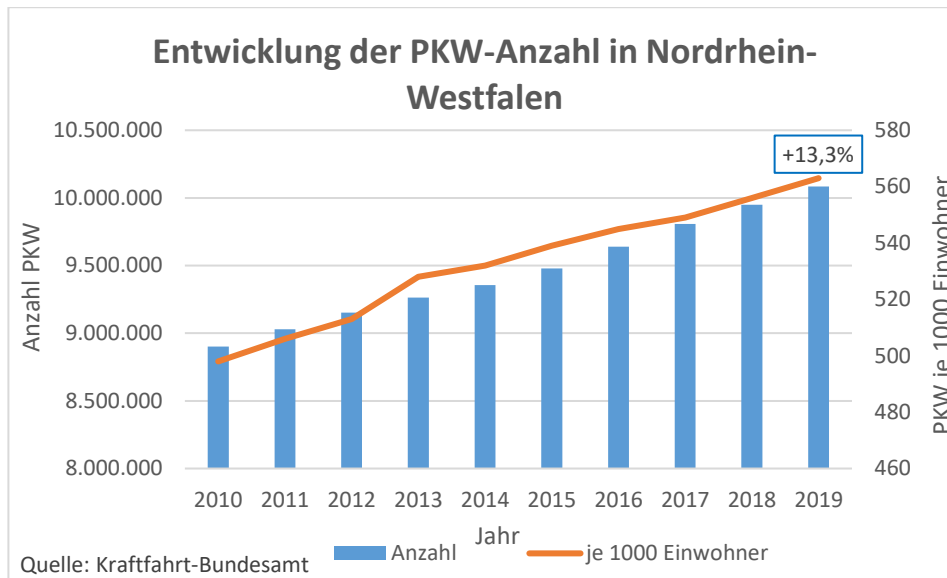


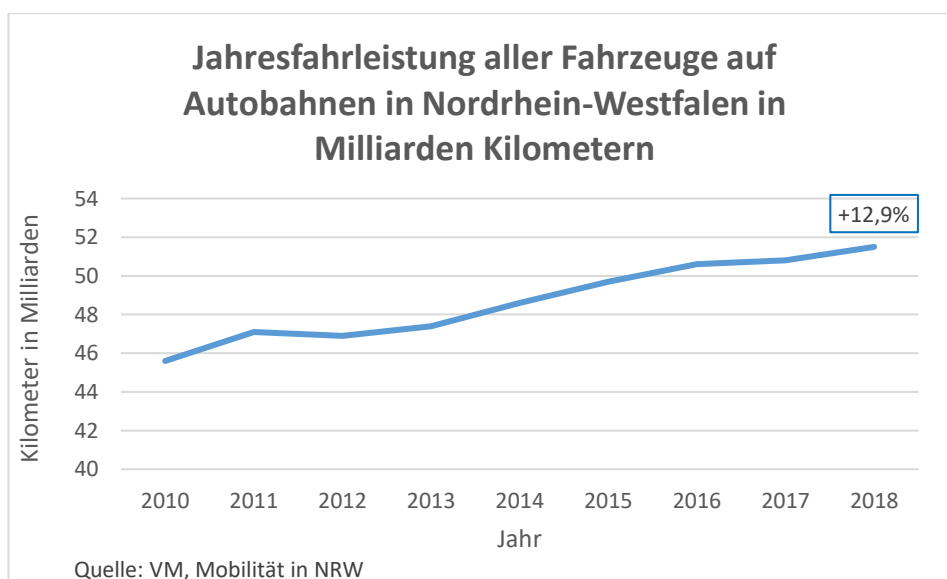
Hintergrund:

Verkehrsaufkommen hat kontinuierlich zugenommen

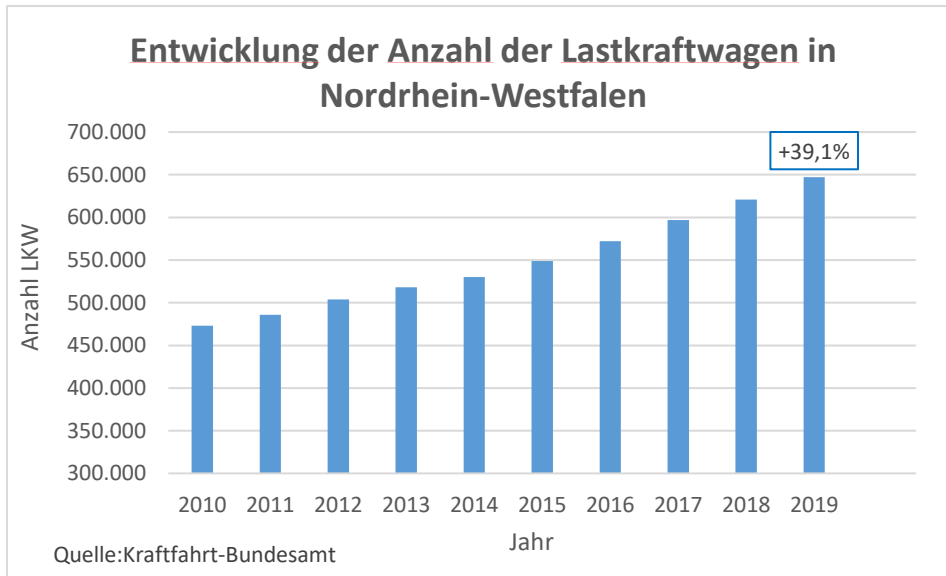
- Im Jahr 2019 gab es in Nordrhein-Westfalen erstmals mehr als 10 Millionen gemeldete PKW (10.083.891). Das sind 13,3 Prozent mehr als in 2010.



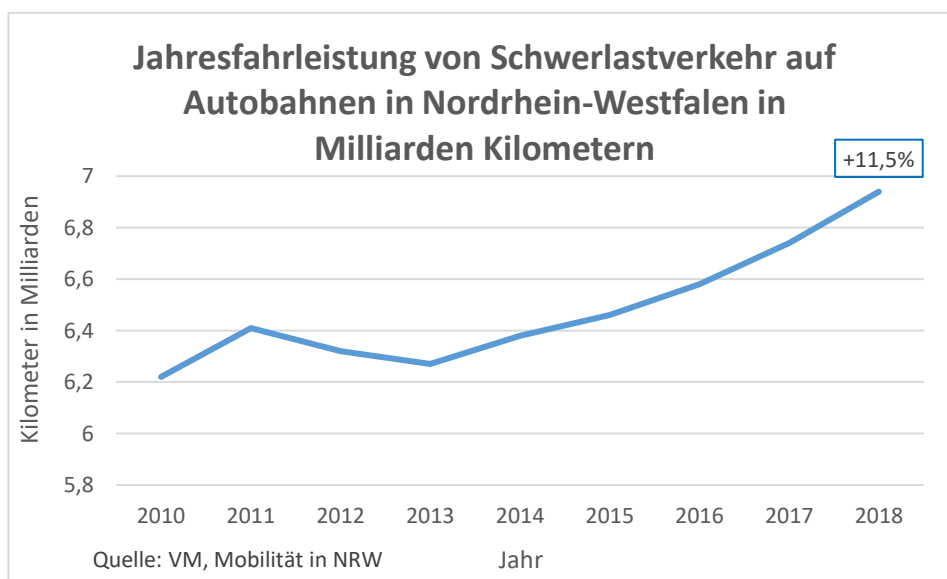
- Die **Jahresfahrleistung aller Fahrzeuge** auf Autobahnen in Nordrhein-Westfalen ist zwischen 2010 und 2018 um 12,9 Prozent gestiegen. 2018 sind alle Fahrzeuge 51,5 Milliarden Kilometer auf den nordrhein-westfälischen Autobahnen gefahren. 2010 waren es 45,6 Milliarden Kilometer.



- Ebenfalls deutlich zugelegt hat der **Schwerlastverkehr in Nordrhein-Westfalen** sowohl bei Bestandszahlen als auch bei der Jahresfahrleistung. 2010 zählte das Kraftfahrt-Bundesamt 465.000 LKW im Bestand in Nordrhein-Westfalen, 2019 waren es 647.000. Das entspricht einem Plus von 39,1 Prozent.



- Die **Jahresfahrleistung des Schwerlastverkehrs** auf Autobahnen in Nordrhein-Westfalen ist von 2010 bis 2018 um 11,5 Prozent gestiegen. 2010 hat der Schwerlastverkehr 6,22 Milliarden Kilometer auf den nordrhein-westfälischen Autobahnen zurückgelegt; 2018 waren es 6,94 Milliarden Kilometer.



- **Entwicklung Umsätze im online-Handel bundesweit** (ohne Umsatzsteuer)

Die Deutschen kaufen online und das so viel wie nie zuvor. Experten gehen davon aus, dass der Markt auch in den nächsten Jahren weiterwachsen wird. Ein wichtiger Faktor ist dabei, dass heute immer und überall auch per Tablet und Smartphone bestellt werden kann. Von 2010 bis 2019 stieg der Umsatz um 179 Prozent.

Jahr	Umsatz in Mrd.
2010	20,2
2011	24,4
2012	28,0
2013	32,0
2014	35,6
2015	39,9
2016	44,2
2017	48,9
2018	53,3
2019	58,0

Quelle: HDE

- **Höhere Beschäftigung bedeutet mehr Pendler**

Die gute Konjunktur sorgt dafür, dass die Zahl der Erwerbstätigen steigt. Mit der positiven Entwicklung steigt auch die Zahl der Berufspendler. In Nordrhein-Westfalen ist die Zahl der Einpendler von 2010 bis 2018 um 16,8 Prozent auf insgesamt 4.831 Millionen gestiegen. Allein in die vier Städte Dortmund, Köln, Düsseldorf und Bonn pendelten in 2018 931.351 Menschen täglich.

Entwicklung der Pendlerzahlen in Nordrhein-Westfalen

Jahr	Berufspendler
2010	4.135.361
2011	4.229.310
2012	4.290.130
2013	4.372.314
2014	4.463.692
2015	4.529.235
2016	4.647.800
2017	4.740.034
2018	4.831.072

Quelle: Pendleratlas, IT-NRW

- **Investitionen in Bundesfernstraßen (Autobahnen und Bundesstraßen) und Landesstraßen**

Seit 2016 sind die Investitionen in Autobahnen, Bundes- und Landesstraßen um 33 Prozent gestiegen.

	2016	2019
Gesamt	1.109,6	1.473,7
davon Bundesfernstraßen	933,1	1.217,0
davon Landesstraßen	176,5	256,7